

# **Istituto Comprensivo Statale**

## **“Berardi - Nitti” – Melfi**

**(Scuola dell’infanzia – Primaria – Secondaria di I grado a indirizzo musicale)**

Anno scolastico 2018 – 2019

Autoanalisi d’Istituto: Monitoraggio Docenti

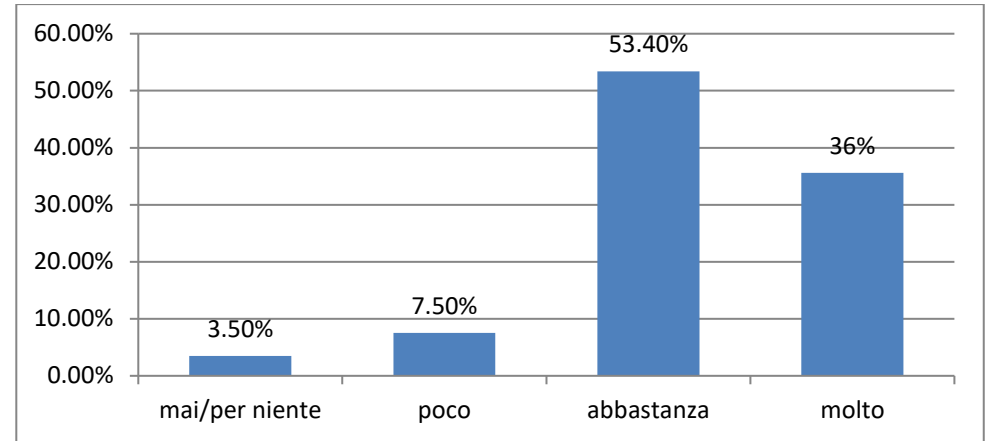
**QUESTIONARI RESTITUITI E TABULATI: N. 73**

La Funzione Strumentale al POF  
(ins. Alessandra Michela Calabrese)

## CLIMA DELLE RELAZIONI E AMBIENTE

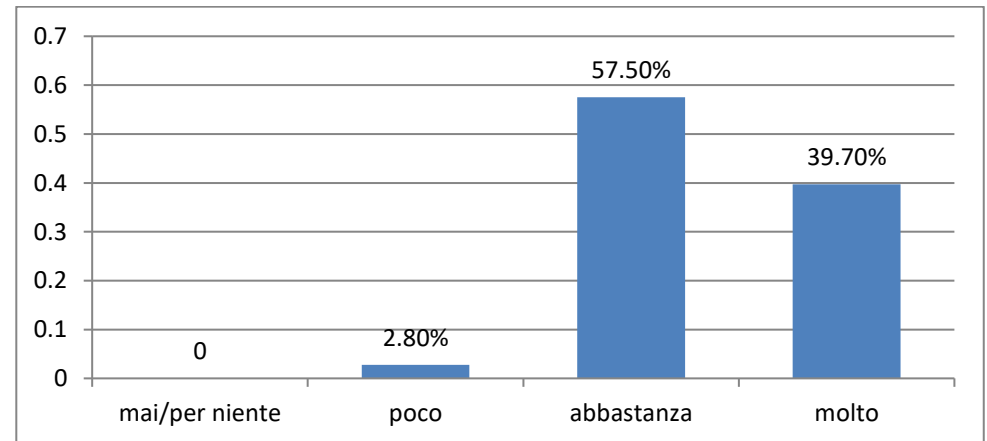
### 1. Sei soddisfatto dei tuoi rapporti con i Colleghi?

	<i>percentuali</i>
<i>per niente</i>	3,5
<i>poco</i>	7,5
<i>abbastanza</i>	53,4
<i>molto</i>	35,6



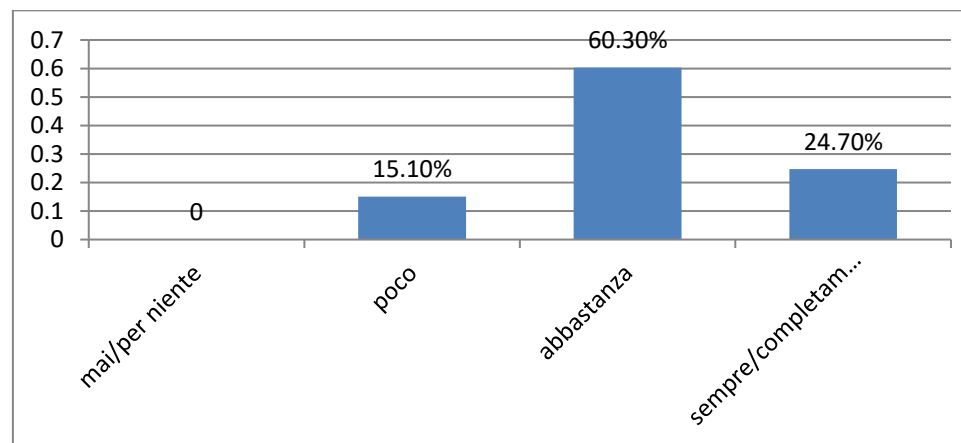
### 2. Sei soddisfatto dei tuoi rapporti con il dirigente?

	<i>percentuali</i>
<i>per niente</i>	0
<i>poco</i>	2,8
<i>abbastanza</i>	57,5
<i>molto</i>	39,7



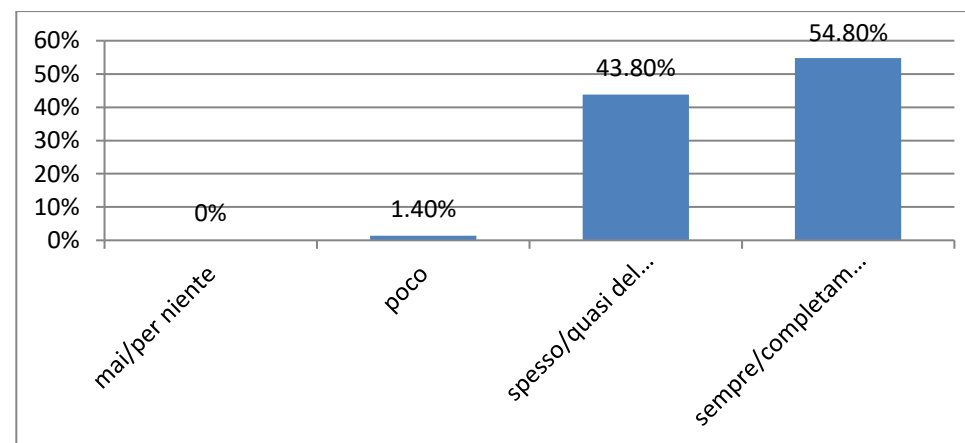
### 3. Sei soddisfatto dei tuoi rapporti con la Segreteria?

	<i>percentuali</i>
<i>mai/per niente</i>	0
<i>poco</i>	15,1
<i>abbastanza</i>	60,3
<i>molto</i>	24,7



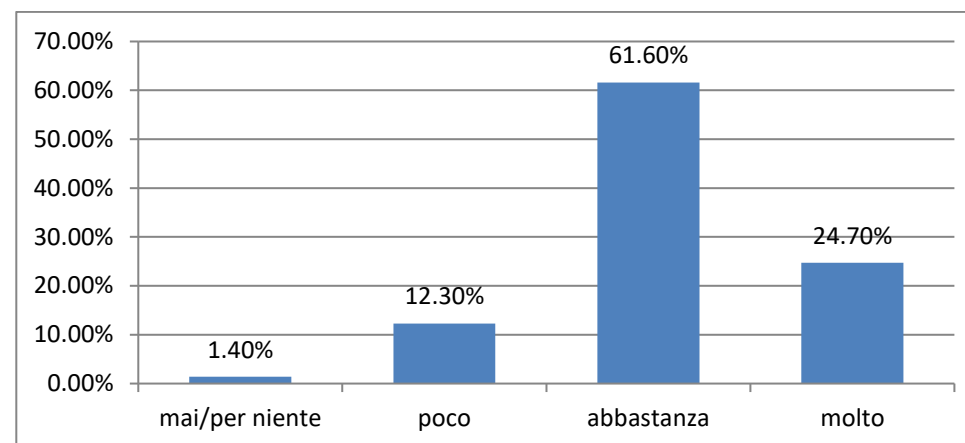
### 4. Sei soddisfatto dei tuoi rapporti con gli alunni?

	<i>percentuali</i>
<i>mai/per niente</i>	0
<i>poco</i>	1,4
<i>abbastanza</i>	43,8
<i>molto</i>	54,8



## 5. Sei soddisfatto dei tuoi rapporti con i genitori degli alunni?

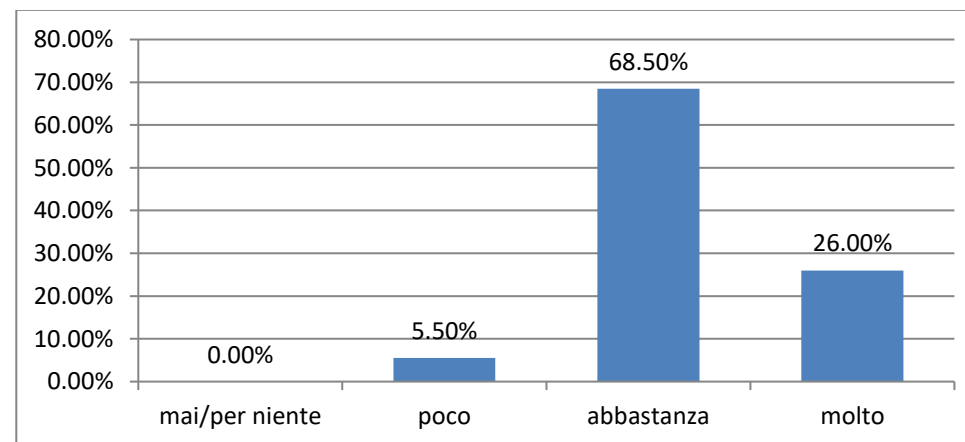
	<i>percentuali</i>
<i>mai/per niente</i>	1,4
<i>poco</i>	12,3
<i>abbastanza</i>	61,6
<i>molto</i>	24,7



## INFORMAZIONE E COMUNICAZIONE

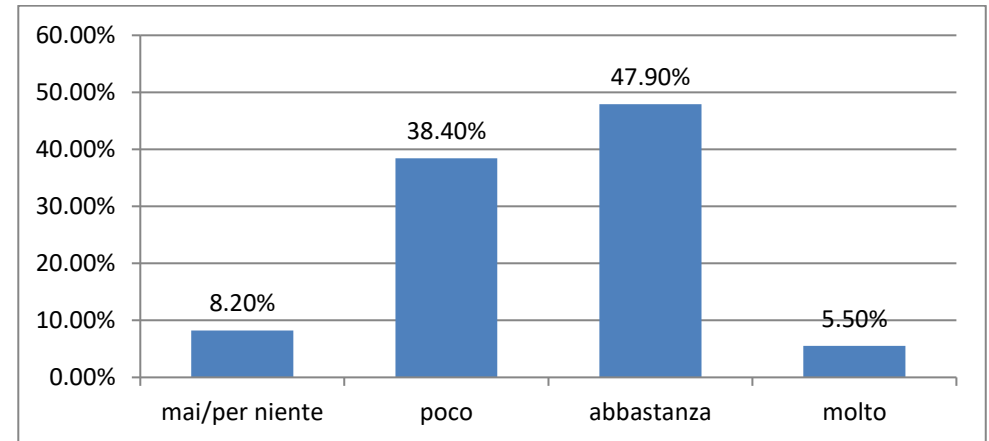
### 6. Conosci e condividi le finalità del PTOF e del Curricolo del Istituto?

	<i>percentuali</i>
<i>mai/per niente</i>	0
<i>poco</i>	5,5
<i>abbastanza</i>	68,5
<i>molto</i>	26



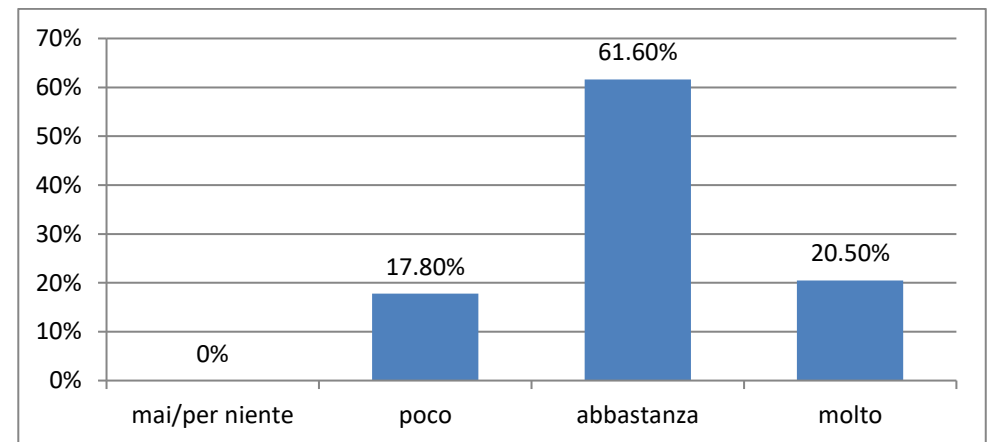
## 7. Ritieni efficace il livello della comunicazione nella tua scuola?

	<i>percentuali</i>
<i>mai/per niente</i>	<i>8,2</i>
<i>poco</i>	<i>38,4</i>
<i>abbastanza</i>	<i>47,9</i>
<i>molto</i>	<i>5,5</i>



## 8. Consulti il sito internet della scuola?

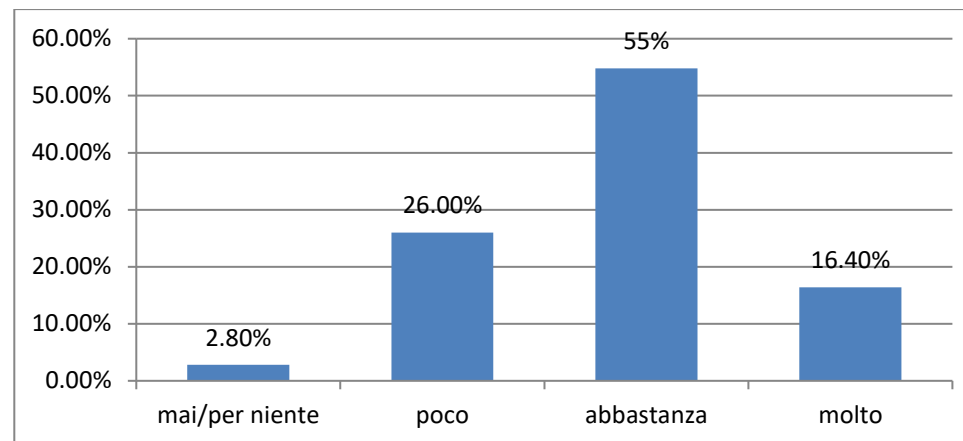
	<i>percentuali</i>
<i>mai/per niente</i>	<i>0</i>
<i>poco</i>	<i>17,8</i>
<i>abbastanza</i>	<i>61,6</i>
<i>molto</i>	<i>20,5</i>



## PARTECIPAZIONE

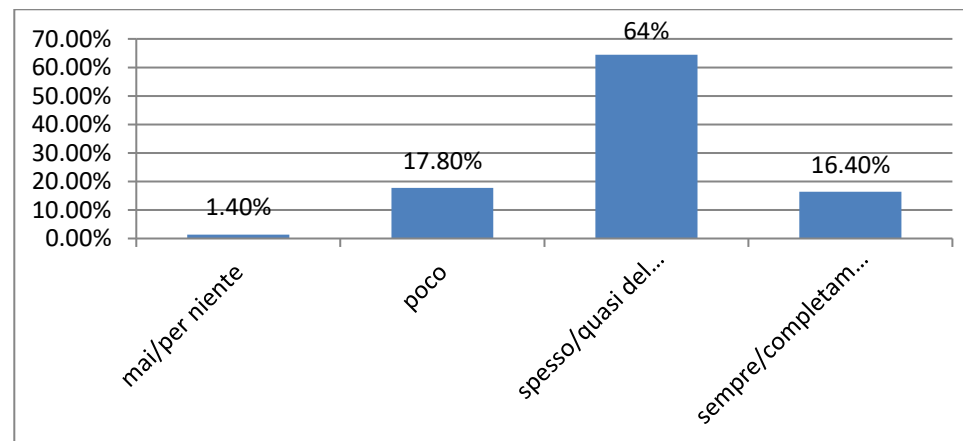
9. Ti sei sentito coinvolto nelle decisioni organizzative che riguardano il tuo lavoro?

	<i>percentuali</i>
<i>mai/per niente</i>	2,8
<i>poco</i>	26
<i>abbastanza</i>	54,8
<i>molto</i>	16,4



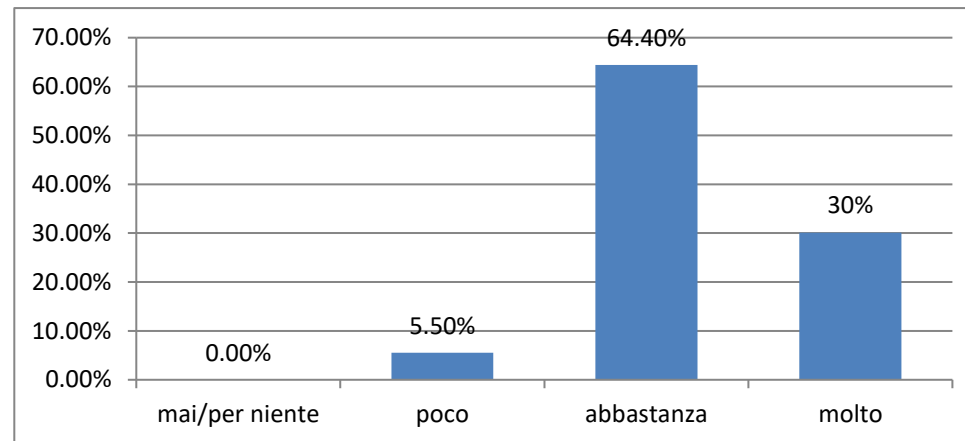
10. Ritieni adeguato il piano di aggiornamento/formazione dell'Istituto?

	<i>percentuali</i>
<i>mai/per niente</i>	1,4
<i>poco</i>	17,8
<i>abbastanza</i>	64,4
<i>molto</i>	16,4



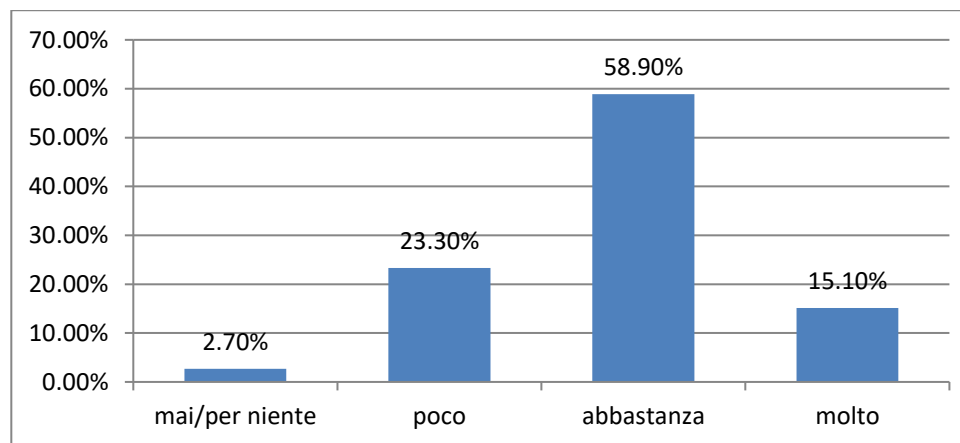
### 11. Gli impegni organizzativi e le attività progettuali dell'istituto si concentrano su obiettivi importanti?

	<i>percentuali</i>
<i>mai/per niente</i>	<i>0</i>
<i>poco</i>	<i>5,5</i>
<i>abbastanza</i>	<i>64,4</i>
<i>molto</i>	<i>30,1</i>



### 12. Sei coinvolto in iniziative e progetti della scuola?

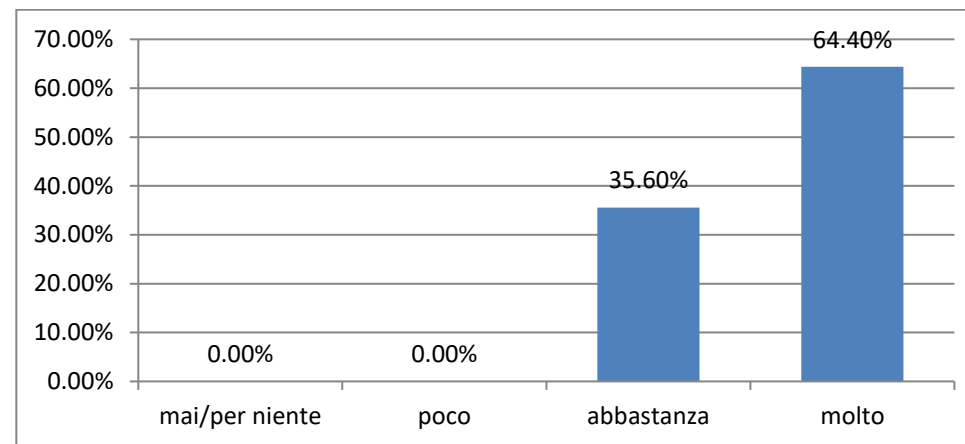
	<i>percentuali</i>
<i>mai/per niente</i>	<i>2,7</i>
<i>poco</i>	<i>23,3</i>
<i>abbastanza</i>	<i>58,9</i>
<i>molto</i>	<i>15,1</i>



## IMPEGNO DIDATTICO E GRADO DI SODDISFAZIONE

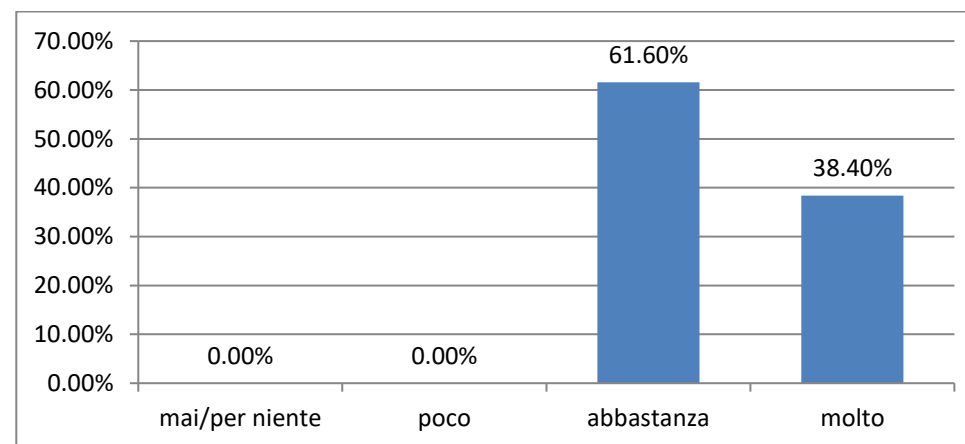
13. Sei soddisfatto del lavoro che svolgi?

	<i>percentuali</i>
<i>mai/per niente</i>	0
<i>poco</i>	0
<i>abbastanza</i>	35,6
<i>molto</i>	64,4



14. Ritieni raggiunti gli obiettivi didattici che ti eri prefissato ?

	<i>percentuali</i>
<i>mai/per niente</i>	0
<i>poco</i>	0
<i>abbastanza</i>	61,6
<i>molto</i>	38,4





### 15.Ti senti valorizzato nel tuo lavoro?

	<i>percentuali</i>
<i>mai/per niente</i>	<i>0</i>
<i>poco</i>	<i>8,2</i>
<i>abbastanza</i>	<i>52,1</i>
<i>molto</i>	<i>38,4</i>

